

# GESTIONE LISTINI AGENTI

---

La gestione listini agenti non è una banalità come sembra ....

Con l'anno nuovo spesso vengono aggiornati prezzi, sconti, provvigioni e condizioni economiche;

l'agente di commercio plurimandatario deve fare questo lavoro per ogni ditta mandante con qui lavora quindi a volte sono necessari svariati giorni di lavoro;

Con lo strumento informatico giusto, la maggior parte delle variazioni si può fare con semplici ma potenti automatismi che richiedono pochi secondi.

Inoltre la gestione listini Agenti plurimandatari richiede che si possano gestire automaticamente condizioni di vendita diversificate in funzione di tanti parametri, quindi occorre un software professionale.

## Sommario

FUNZIONI DISPONIBILI.....	2
Scheda Prodotti .....	2
Importazione prodotti da foglio excel .....	3
Listini prezzi personalizzati .....	4
Variazioni rapide.....	5

# FUNZIONI DISPONIBILI

- importazione listini da excel;
- variazione automatica informazioni quali prezzi, sconti, iva, provvigioni, accise, ecc...;
- gestione listini prezzi personalizzati;
- gestione multi listini e multivalute;
- videocatalogo;
- gestione linee e tipologie (categorie e sottocategorie o famiglie e sottofamiglie);
- gestione caratteristiche del confezionamento;
- possibilità di lavorare a pezzi, peso, cartoni, strati o pallett;
- fino a 30 sconti in cascata (in percentuale, in valore e in omaggi);
- provvigioni personalizzabili;
- gestione giacenze;
- gestione quantità assegnate;

## Scheda Prodotti

In questa sezione si inseriscono tutti i prodotti di tutte le ditte mandanti;

Quando si preme Aggiungi, si inserisce un nuovo prodotto e l'associazione con la ditta mandante avviene tramite la tendina di selezione ditte mandanti.

Una volta compilati i campi desiderati di colore verde (informazioni generali del prodotto), premendo "ok" si memorizza il nuovo prodotto. Ora è possibile inserire le informazioni specifiche del prodotto (campi gialli), quindi per ogni listino prezzi è possibile impostare prezzo, sconti, ecc....

Prima dei prodotti vanno aggiunte le ditte mandanti.

Per associare un'immagine al prodotto è sufficiente indicare il link dell'immagine nello spazio contrassegnato con il numero 1.

## Importazione prodotti da foglio excel

Se le ditte mandanti forniscono i listini prodotti in formato excel, Target Win Agenti è in grado di importarle automaticamente senza trascrivere alcun ché.

La funzione di importazione è totalmente personalizzabile, quindi si adatta a qualsiasi tracciato record (tabella excel) fornito dalla mandante.

La funzione di importazione è accessibile dall'interno dell'anagrafica prodotti tramite il pulsante **listini, operazioni listino**, menù in alto a sinistra, selezionare funzione carica prodotti da ...

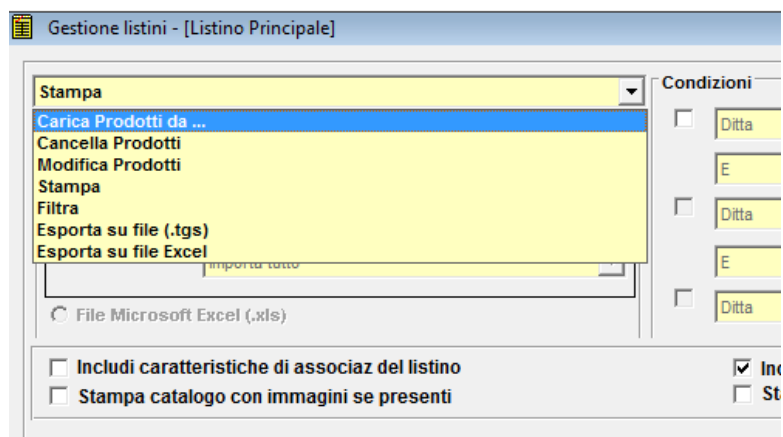
spuntare **file microsoft excel** e premere esegui.

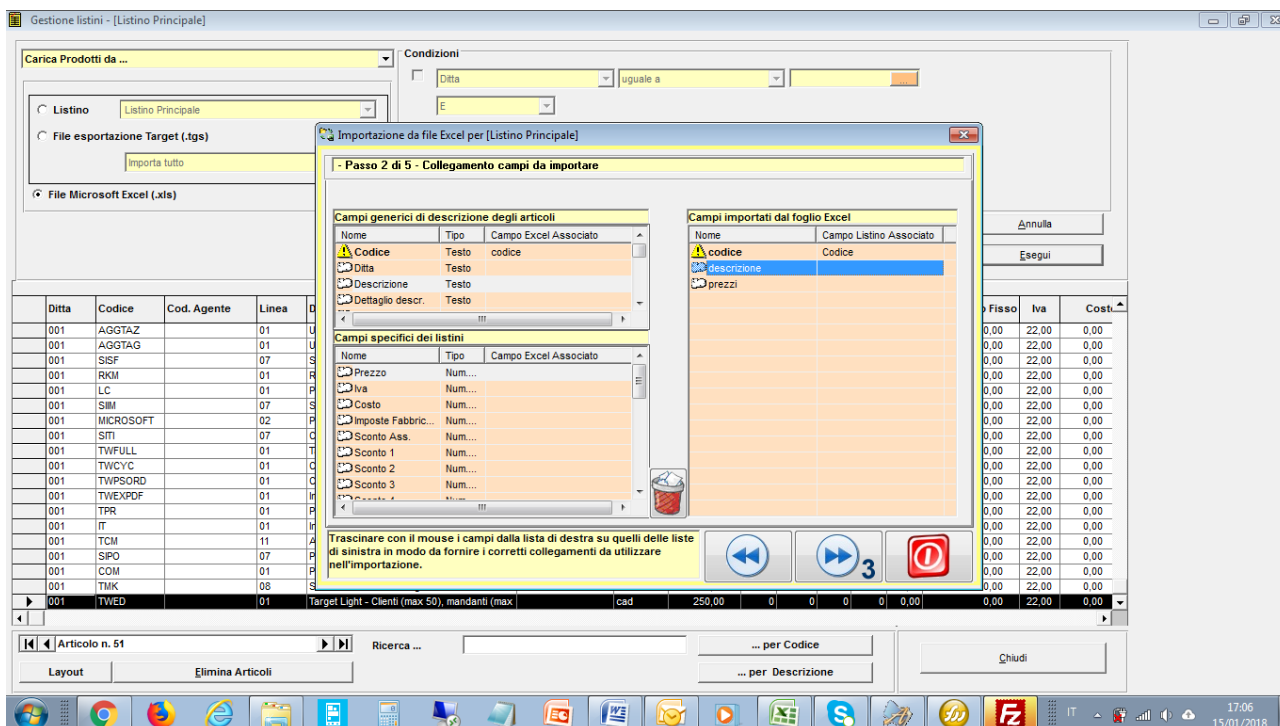
Il programma apre una maschera dove illustra le spiegazioni per eseguire

l'importazione, quindi premendo il pulsante (3) si passa allo step successivo arrivando alla maschera (step 1 di 5), dove si va ad indicare il file excel dal quale provengono le fatture, il foglio di lavoro su cui lavorare, l'intervallo dati e se la prima riga contiene o meno le intestazioni di colonna;

Per indicare l'intervallo dati, è sufficiente cliccare sul pulsante con il simbolo di excel e identificare l'area interessata con l'ausilio del mouse (puntare sulla cella 1,1 premere il tasto sinistro del mouse e tenendo premuto selezionare l'area interessata fino all'ultima cella in basso a destra).

Definite queste informazioni premere il pulsante 3 ed accedere alla videata (step 2 di 5).

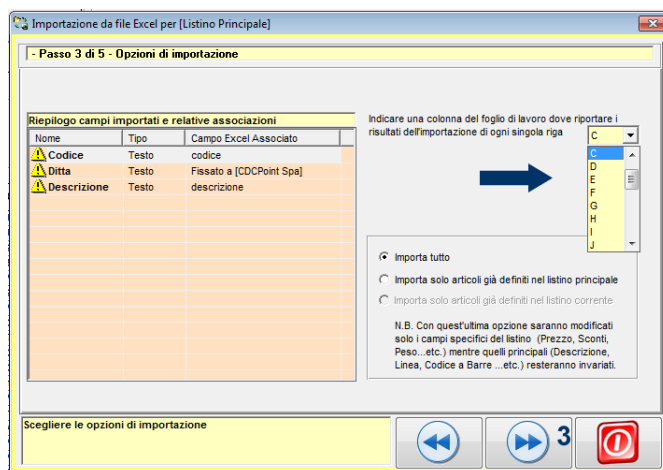




In questa videata, occorre trascinare con un drag and drop le informazioni presenti nello spazio di destra (informazioni presenti nella tabella excel) nelle corrispondenti informazioni visualizzate nello spazio di sinistra (informazioni presenti nel programma).

Per terminare l'operazione di importazione, si preme nuovamente il pulsante (3); si indica la prima colonna libera di excel dove memorizzare gli errori di importazione, quindi si preme nuovamente il pulsante 3, si effettua l'analisi e si termina premendo nuovamente con il pulsante 3.

Con questi semplici passaggi avete importato migliaia di prodotti senza fatica.



## Listini prezzi personalizzati

E' possibile creare listini prezzi personalizzati in funzione di:

1. ditta mandante;
2. agenzia;
3. agente;
4. cliente;
5. gruppo / insegna;
6. zona;
7. categoria;
8. linea;
9. stagione;

Ogni listino prezzi può avere prezzi netti diversi, scontistiche, provvigioni e caratteristiche di confezionamento diverse;

Quando si effettua [l'ordine](#), il programma riconoscerà automaticamente il listino da applicare.

Per accedere a tale funzionalità seguire il seguente schema: **File->prodotti->listini->Aggiungi**, quindi impostare le relazioni di personalizzazione.

## Variazioni rapide

**File->prodotti->listini->operazioni listino** permette di:

- caricare prodotti da excel sul listino principale o creare altri listini personalizzati partendo da quello principale;
- cancellare un gruppo di prodotti selezionati;
- modificare un gruppo di prodotti;
- stampare un listino prezzi;
- filtrare;
- esportare in access o in excel un gruppo di prodotti.

**funzioni disponibili**

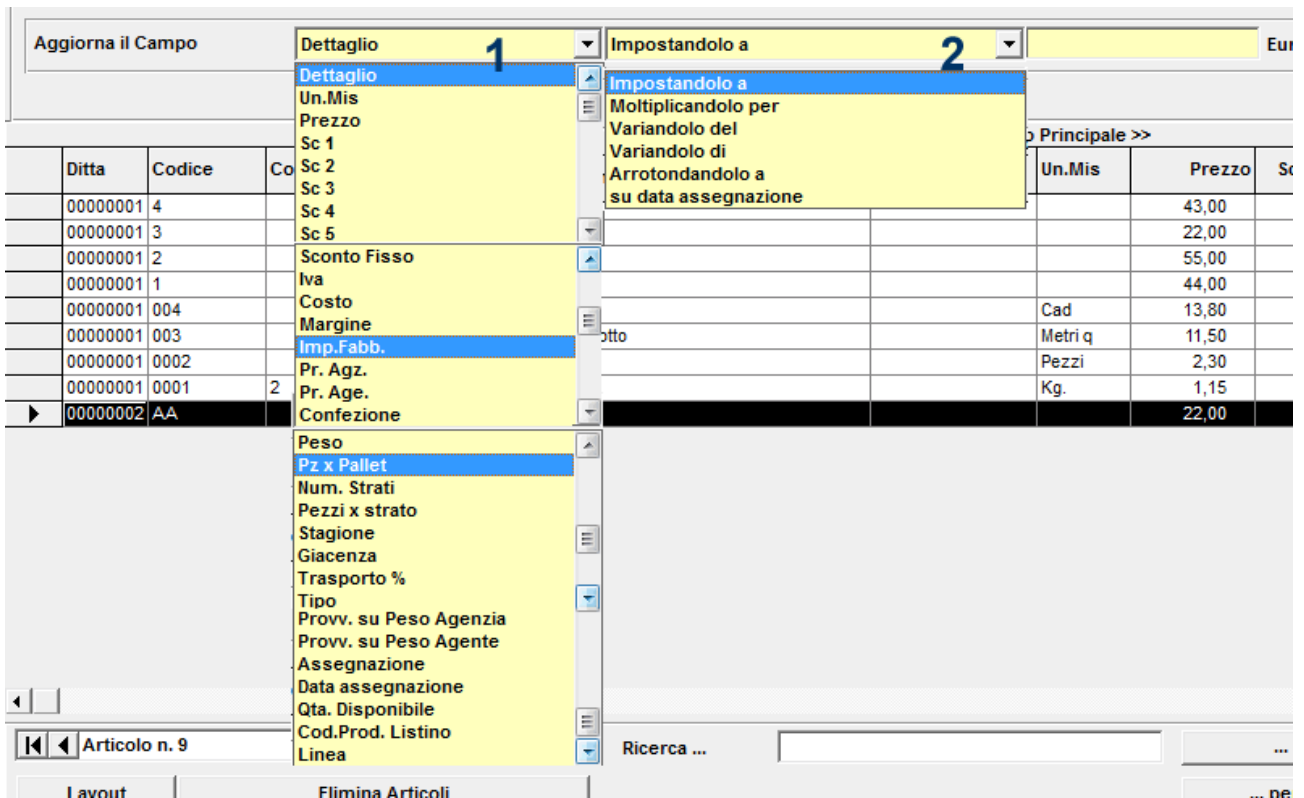
Ditta	Codice	Cod. Agente	Linea	Descrizione	Dettaglio	Un.Mis	Prezzo	Sc 1
001	AGGTAZ		01	Upgrade aggiornamento Target Aziende wind		cad	180,00	0
001	AGGTAG		01	Upgrade aggiornamento Target Agenti di Com		cad	350,00	0
001	SISF		07	Servizio Fotografico x creazione sito		tantum	300,00	0
001	RKM		01	Rimborso chilometrico		KM	0,40	0
001	LC		01	Personalizzazione Stampe		cad	80,00	0
001	SIMM		07	Studio grafico impaginazione sito		cad	180,00	0
001	MICROSOFT		02	Prodotti Microsoft		cad	0,00	0
001	SITI		07	Creazione sito Internet dinamico con moduli (c		cad	55,00	0
001	TWFULL		01	Target Agenti di Commercio ver. Full con multi		cad	2.500,00	0
001	TWCYC		01	Consulenza Privacy		ora	0,00	0
001	TWPSORD		01	Copia commissione personalizzabile per Manc		cad	0,00	0
001	TWEXPDF		01	Importazione da Excel di Prodotti, Veline, Page		cad	150,00	0
001	TPR		01	Privacy gestione dps, lettere di incarico e info		cad	99,00	0
001	IT		01	Intervento tecnico		cad.	60,00	0

La funzione modifica è molto importante perchè consente di apportare modifiche molto rapidamente ...

Tramite la funzione condizioni, si impostano i filtri che permettono di selezionare i prodotti sui quali intervenire (è possibile impostare tre filtri inclusivi) ...

Per applicare i filtri si seleziona il pulsante esegui, quindi agendo sulla voce aggiorna campo "dettaglio" è possibile modificare le informazioni indicate nella videata 1;

Le operazioni possibili nella gestione listini agenti, sono quelle riportate nella videata 2;



The screenshot shows a software interface for managing agent lists. At the top, there are two dropdown menus labeled '1' and '2'. Below them is a table with columns for 'Ditta', 'Codice', and 'Co'. The table contains several rows of data. A dropdown menu is open, showing a list of fields such as 'Dettaglio', 'Un.Mis', 'Prezzo', 'Sc 1', 'Sc 2', 'Sc 3', 'Sc 4', 'Sc 5', 'Sconto Fisso', 'Iva', 'Costo', 'Margine', 'Imp.Fabb.', 'Pr. Agz.', 'Pr. Age.', 'Confezione', 'Peso', 'Pz x Pallet', 'Num. Strati', 'Pezzi x strato', 'Stagione', 'Giacenza', 'Trasporto %', 'Tipo', 'Provv. su Peso Agenzia', 'Provv. su Peso Agente', 'Assegnazione', 'Data assegnazione', 'Qta. Disponibile', 'Cod.Prod. Listino', and 'Linea'. To the right of the dropdown menu, there is a section titled 'Impostandolo a' with a list of options: 'Impostandolo a', 'Moltiplicandolo per', 'Variandolo del', 'Variandolo di', and 'Arrotondandolo a su data assegnazione'. Below this, there is a table with columns for 'Un.Mis', 'Prezzo', and 'Sc'. The table contains several rows of data, including '43,00', '22,00', '55,00', '44,00', '13,80', '11,50', '2,30', '1,15', and '22,00'. At the bottom of the interface, there is a search bar labeled 'Ricerca ...' and a button labeled 'Elimina Articoli'.

Quindi per esempio è possibile aumentare di una percentuale tutti i prodotti di una determinata ditta mandante di una determinata linea, oppure è possibile cambiare l'aliquota IVA a tutti gli articoli selezionati, ecc....

Powered by [DBSOFT snc](http://www.dbsoftsnc.it)